



中国石化上海石油化工股份有限公司

2 0 2 5 年 度 业 绩

目录

1 财务摘要

2 业务回顾

3 资本开支

4 后期展望



1

财务摘要



百万元人民币

	2024年	2025年	增减
营业额	87,060.09	75,513.47	-11,546.62
毛利	160.89	-1,824.41	-1,985.30
税前利润	423.32	-1,668.60	-2,091.91
归属于母公司 股东的净利润	310.98	-1,612.33	-1,923.31
每股收益（元）	0.029	-0.153	-



百万元人民币

	截止 2024.12.31	截止 2025.12.31	增减
资产总额	41,687.34	39,809.99	-4.50%
负债总额	16,554.84	16,587.59	0.20%
归属公司所有者的股东权益	25,028.25	23,120.49	-7.62%
归属于公司所有者的每股净资产（元）	2.357	2.193	-6.96%
资产负债率	39.71%	41.67%	增加1.96个百分点



2

业务回顾



深化经营创效实践
释放一体化协同潜能




坚持科技自立自强
锻造核心竞争实力



筑牢安全环保防线
夯实稳健发展根基

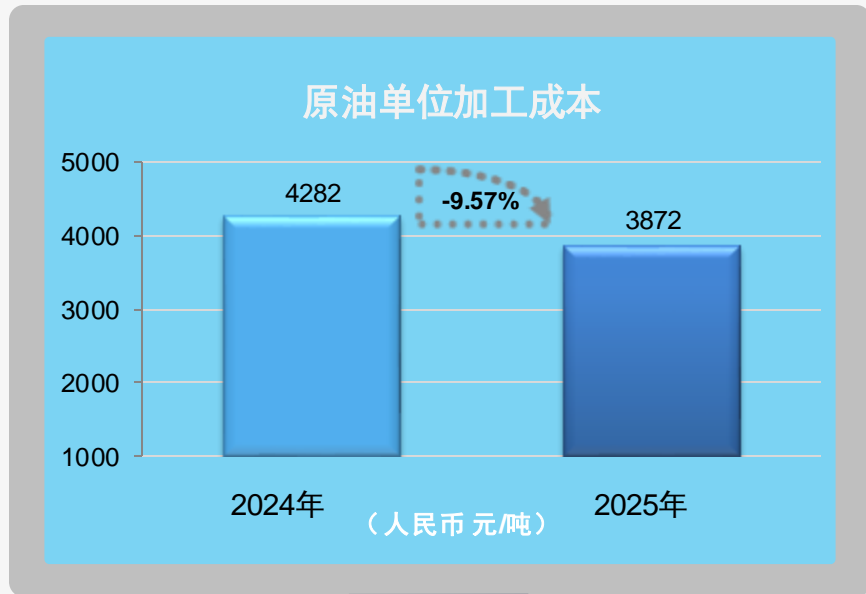
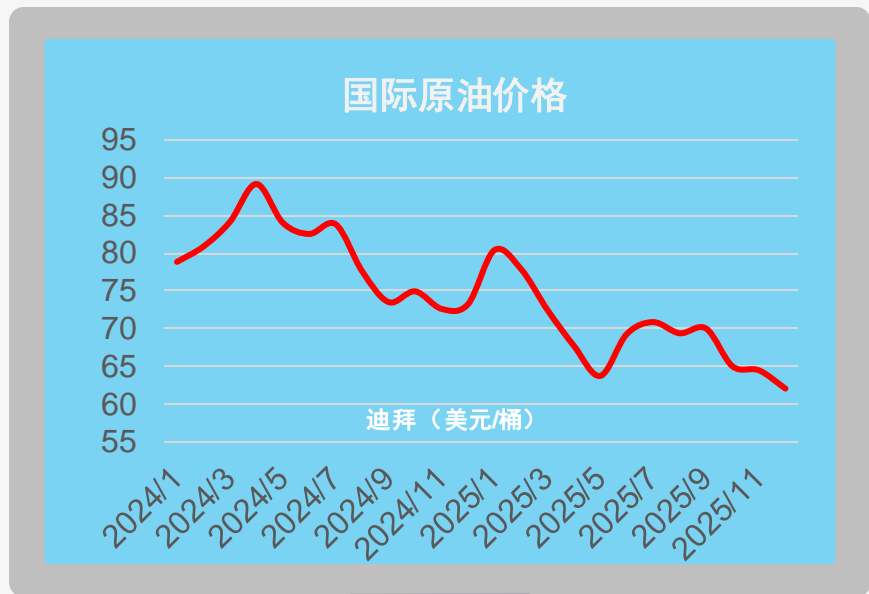


推动重点项目建设
加速转型升级步伐



攻坚重点领域改革
激发体制机制活力

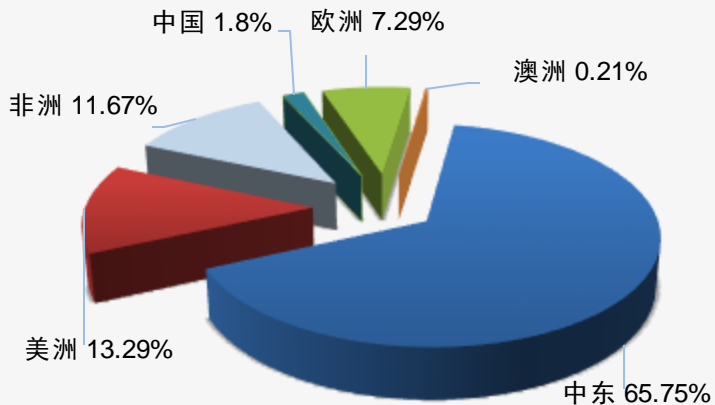
原油加工成本



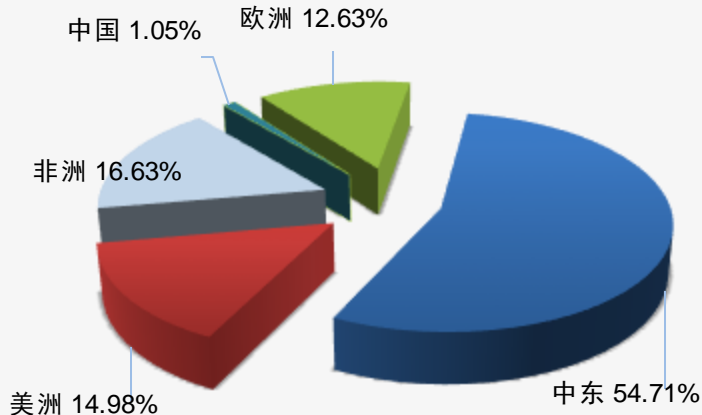
*市场数据出自金凯讯

原油来源

2025年

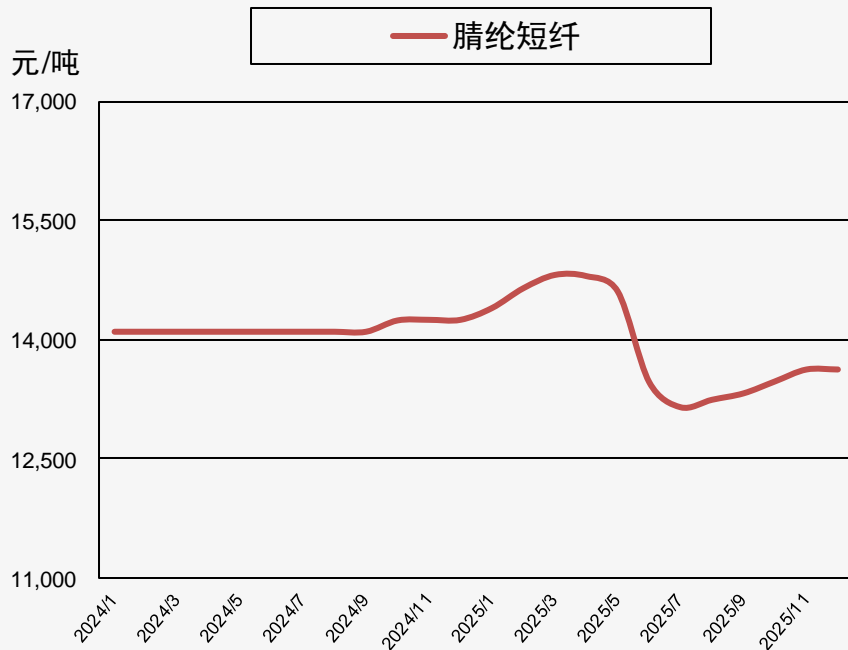
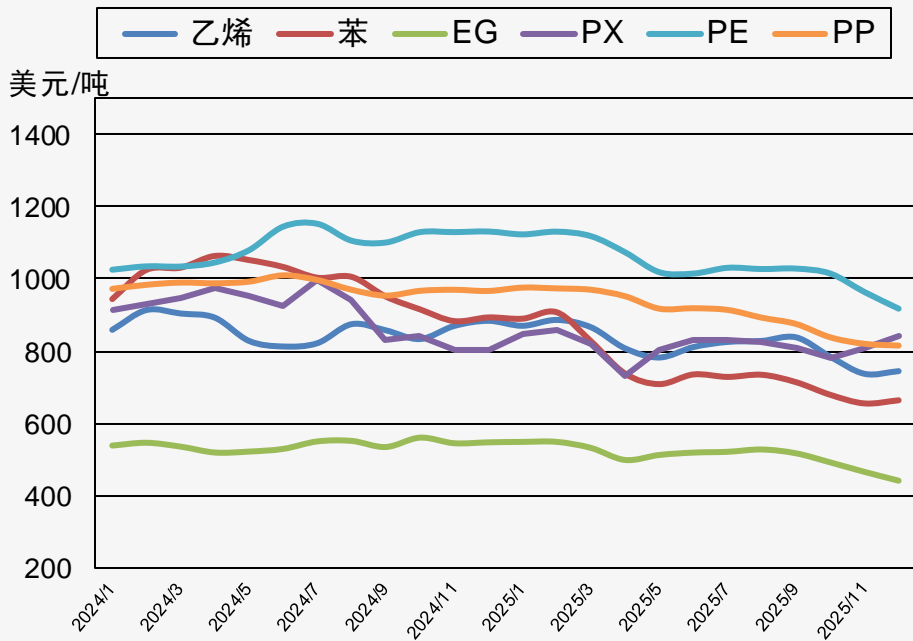


2024年



	中东	欧洲	美洲	非洲	中国	澳洲
2025	65.75%	7.29%	13.29%	11.67%	1.80%	0.21%
2024	54.71%	12.63%	14.98%	16.63%	1.05%	0%

亚洲市场化工产品价格走势

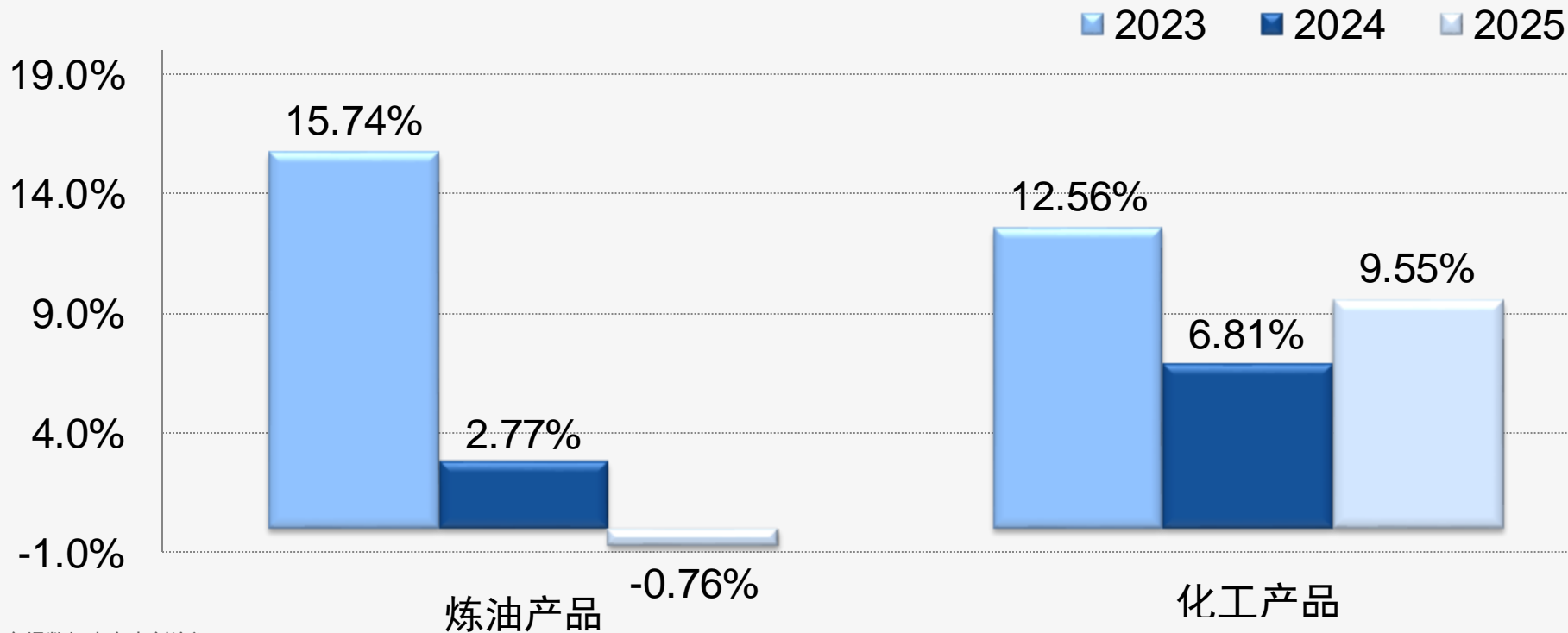


(乙烯、苯、PX价格取FOB韩国, EG、LDPE、PP薄膜价格取CFR China)

(涤纶价格取中国华东市场)

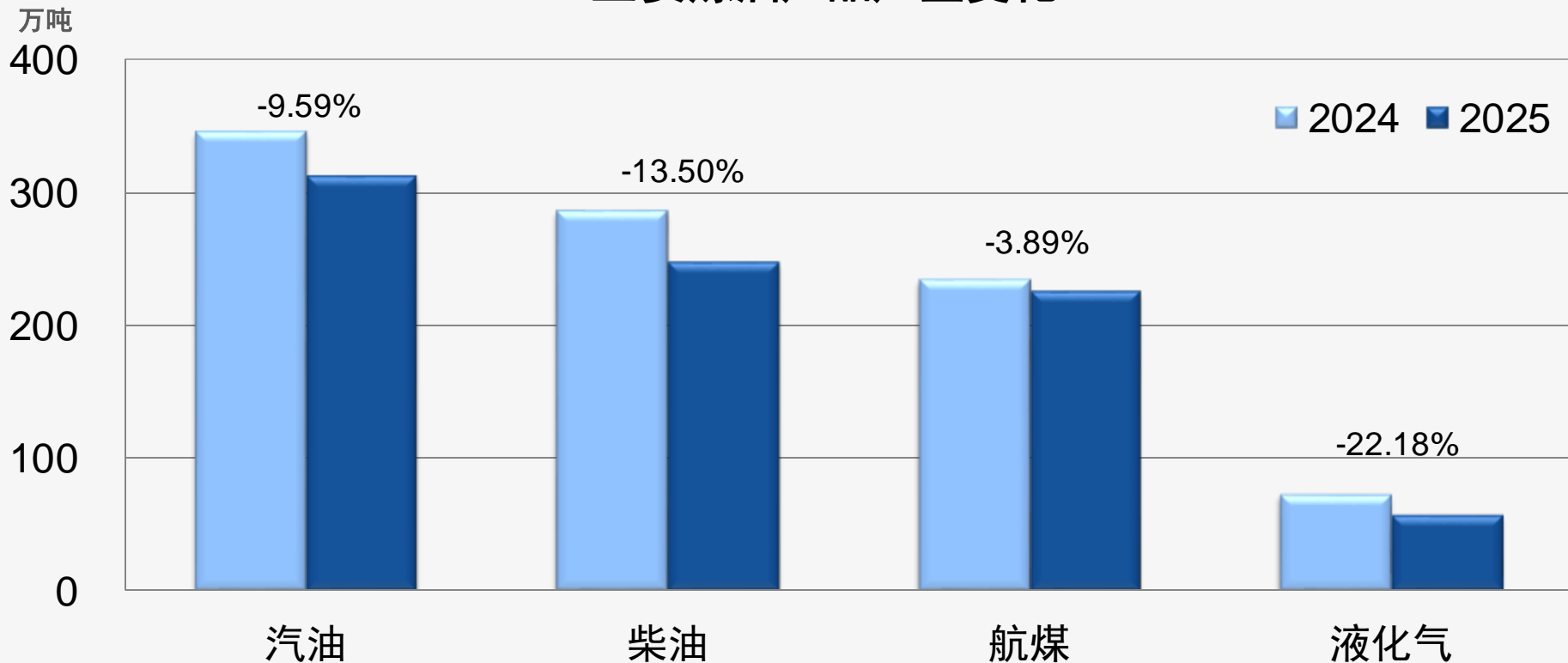
*市场数据出自金凯讯、卓创

国内市场需求增长

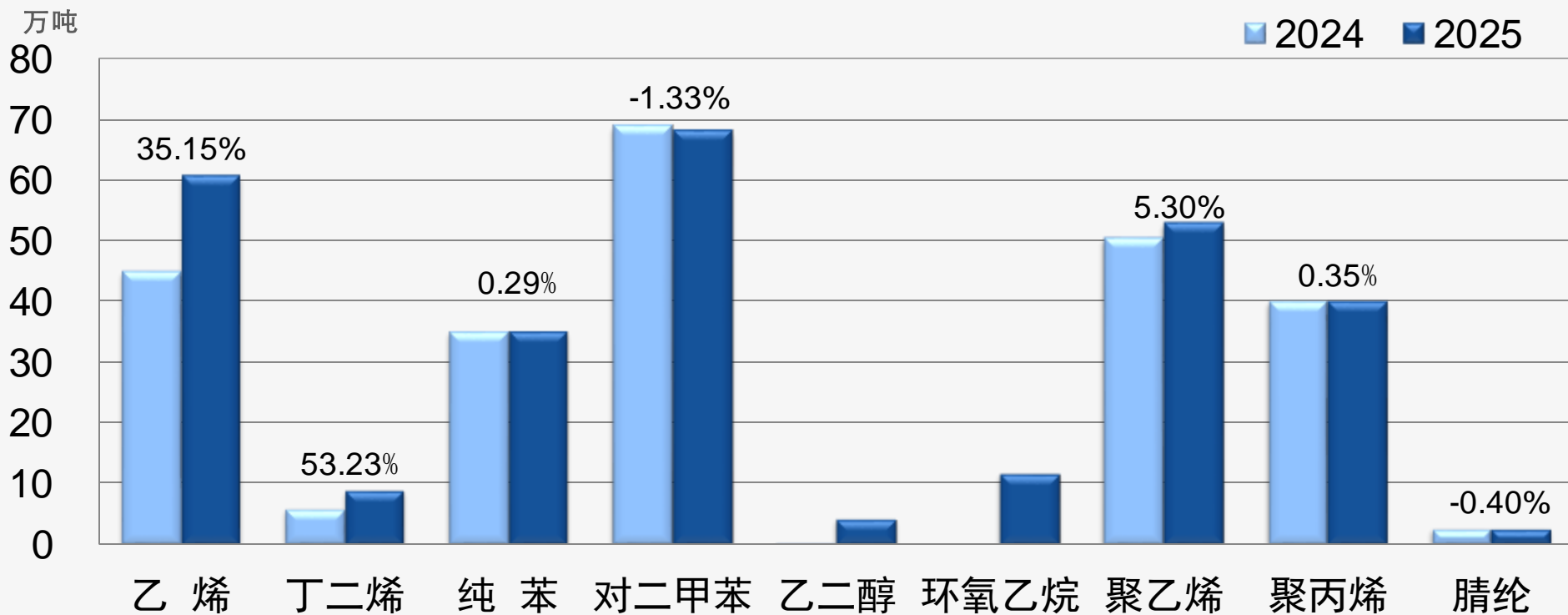


*市场数据出自卓创资讯

主要炼油产品产量变化



主要化工产品产量变化



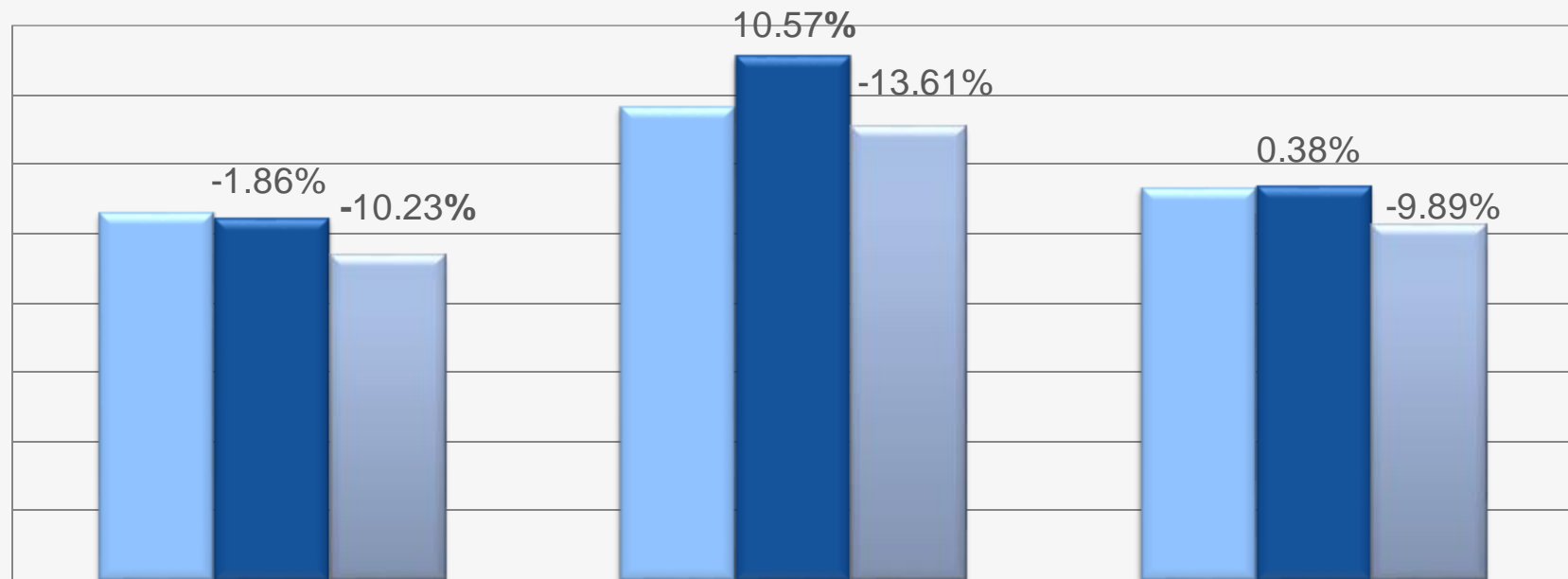
产品销量变化



平均销售价格变动

人民币元/吨

2023 2024 2025



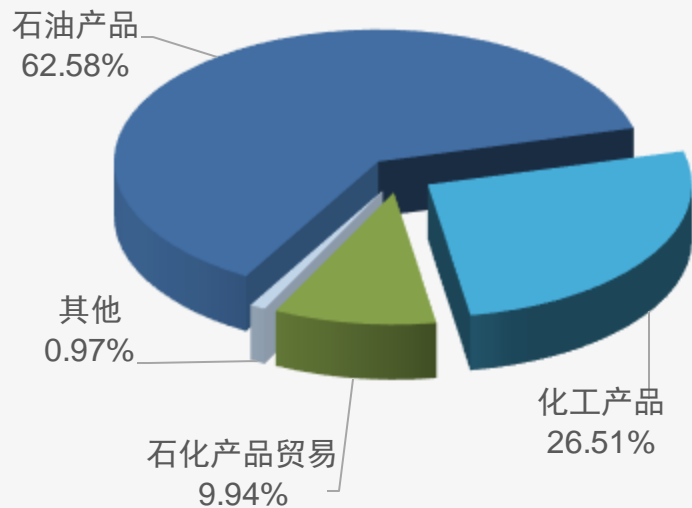
炼油产品

化工产品

合计

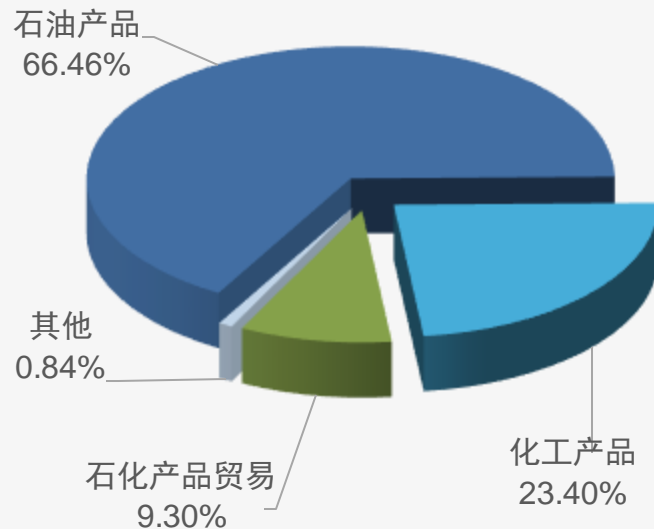
净销售收入结构

2025年



VS

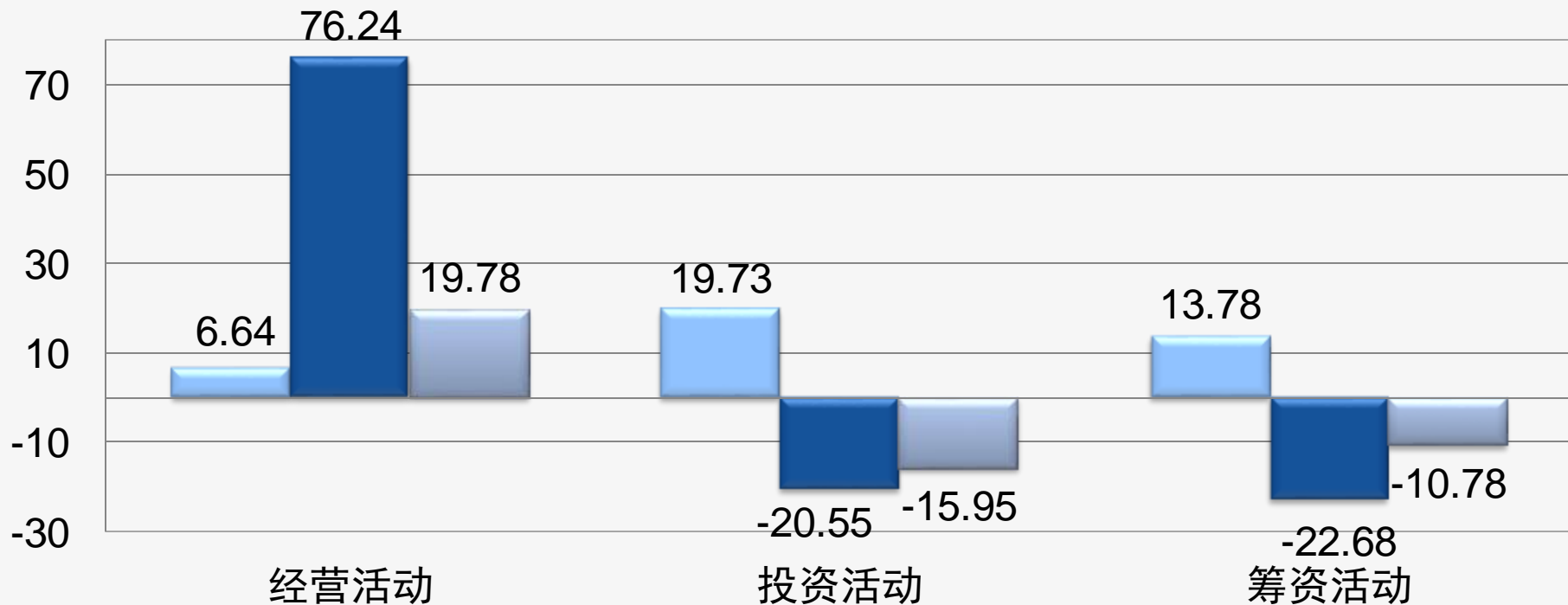
2024年



现金流变化

亿元人民币

2023 2024 2025





3

资本开支

2025年资本开支：32.32亿元

主要项目	项目年度投资额 (人民币亿元)	项目进度
上海石化全面技术改造和提质升级项目	1.64	总体设计已批复，现处于基础设计阶段
上海石化热电机组清洁提效改造工程	13.0	在建
上海石化大丝束碳纤维异地建设项目	6.46	在建
炼油部2#常减压长周期运行整改项目	1.0	2026年投运
炼油部5#炼油联合装置挖潜增效项目	0.7	2026年投运



4

后期展望



2026年资本开支：预计60亿元

主要项目	资本支出 (人民币亿元)	项目计划
上海石化全面技术改造和提质升级项目	35	计划2026年开展基础设计、现场施工
上海石化热电机组清洁提效改造工程	6	计划2026年底机械竣工
上海石化大丝束碳纤维异地建设项目 (1)上海石化公司6万吨/年原丝项目 (2)上海石化公司3万吨/年大丝束碳纤维异地建设项目	(1)2 (2)5	(1)可研已批复，基础设计阶段，计划2026年开工 (2)在建，一阶段预计2026年投用
芳烃装置低温热综合利用（二期）项目	0.8	在建
热电部西区化学水装置改造项目	1	基础设计已批复，计划2026年开工

2026年宏观环境展望

行业

石化行业面临成本抬升、供应波动和物流风险等挑战
行业加快能源多元化、供应链优化和转型升级步伐

中国

“十五五”规划开局，经济发展面临复杂外部环境
政策托底经济，着力扩大内需、GDP增速有望实现预期目标

世界

美以伊冲突持续升级，全球通胀
产供应链加速重构，世界经济增长动能持续偏弱

经营展望

聚力打好转型
升级攻坚战

聚力打好深化
改革攻坚战

聚力打好安全
环保攻坚战

聚力打好提质
增效攻坚战

聚力打好人才
强企攻坚战



主要产品产量	2026年计划（万吨）	2025年（万吨）
原油加工	1200.0	1261.3
汽油	296.0	312.1
柴油	239.0	247.0
煤油	210.0	225.0
乙烯	67.1	60.7
PX	53.4	68.1
聚烯烃	75.5	93.1
发电量（亿千瓦·时）	21.2	21.7



谢谢大家!



中国石化上海石油化工股份有限公司